




ESCUELA MUNICIPAL "VILLA ALEGRE"
GUIA DE LENGUJE Y COMUNICACIÓN


Profesor: Carmen Gloria Stuardo Asistente: Carolina Pino Curso: 3°Básico Fecha : 09/06/2020

| | |
|--|-------------------------|
| OA 04 Leer palabras aisladas y en contexto, aplicando su conocimiento de la correspondencia letra-sonido en diferentes combinaciones. | Apellido Paterno: _____ |
| | Apellido Materno: _____ |
| | Nombres: _____ |
| | Rut _____ |

- Preparación para la escritura ; completar de acuerdo al modelo, teniendo en cuenta el punto de partida.



- Preparación para la escritura ; completar de acuerdo al modelo, teniendo en cuenta el punto de partida.



- Escribir rasgos preparatorias y vocales siguiendo los modelos.

Día Mes Año



u



Handwriting practice grid for the letter 'u'. The top row contains several black cursive 'u' characters. The bottom row contains a red cursive 'u' followed by several blue dots for tracing.



i



Handwriting practice grid for the letter 'i'. The top row contains several black cursive 'i' characters. The bottom row contains a red cursive 'i' followed by several blue dots for tracing.



o

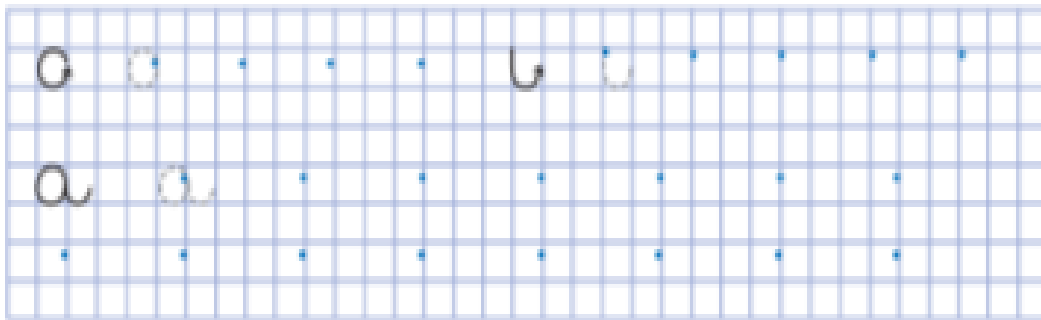
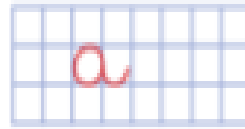


Handwriting practice grid for the letter 'o'. The top row contains several black cursive 'o' characters. The bottom row contains a red cursive 'o' followed by several blue dots for tracing.

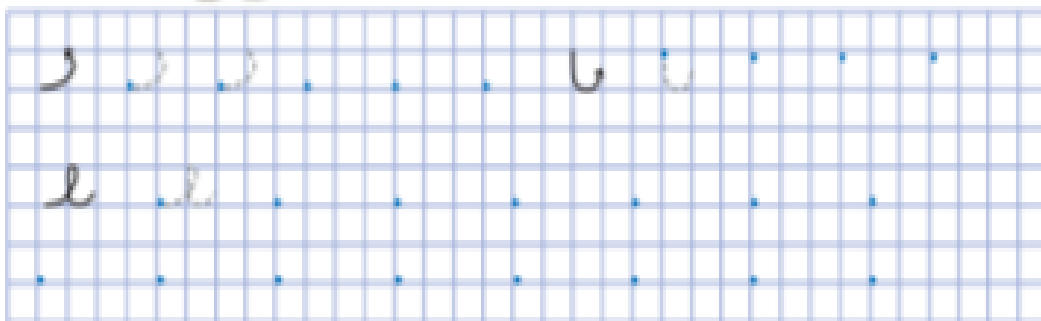
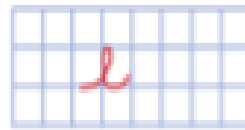
- Escribir rasgos preparatorios y vocales siguiendo los modelos.
- Dibujar en cada cuadro un elemento con el sonido inicial correspondiente.



a



e




o

e

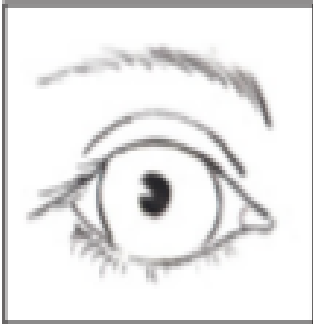
i

u

a



- Pintar el dibujo ojo.
- Escribir la letra, la palabra y las sílabas siguiendo los modelos.

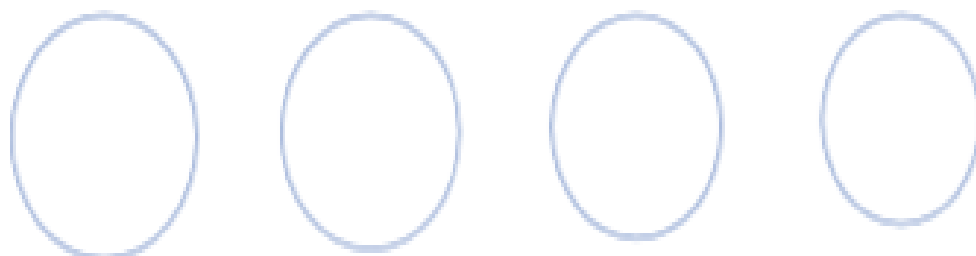


ojo j

ojo j

j j
 j
 ojo ojo
 jo jo
 je je
 ji ji
 ju ju
 ja ja

- Pegar recortes de letras **J** de diferentes tamaños dentro de los círculos.
- Copiar las palabras que están ilustradas.
- Copiar el texto.



ajo



el



ají

ojo

ojo, o ja, o j o, o ja, ojo

- Pintar el dibujo, Completar los ejercicios.
- Unir con una línea las silabas, **ma – me – mi – mo – mu** con las imágenes cuyo nombre comienza igual.




mamá **m**

mamá m


m m m m m m m m

mamá mamá


mi




mo




ma



mu



me




mo mi ma me mu

mo mi ma me mu



ojo



ojo

o jo

o j o

o jo

ojo

jo

je

ji

ju

ja



ajo



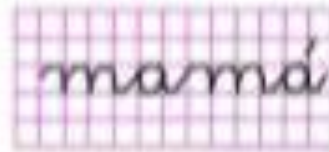
eje



aji



mamá



mamá

ma má

m a m á

ma má

mamá


mamá, mama, moja, mima, amo.



mi mamá me ama.



mano



mano

ma no

m a n o

ma no

mano

mono, mona, mina, maní,
enano, ajeno, manojo, enojo.

un mono.

una mona.

mojo mi mano.

