

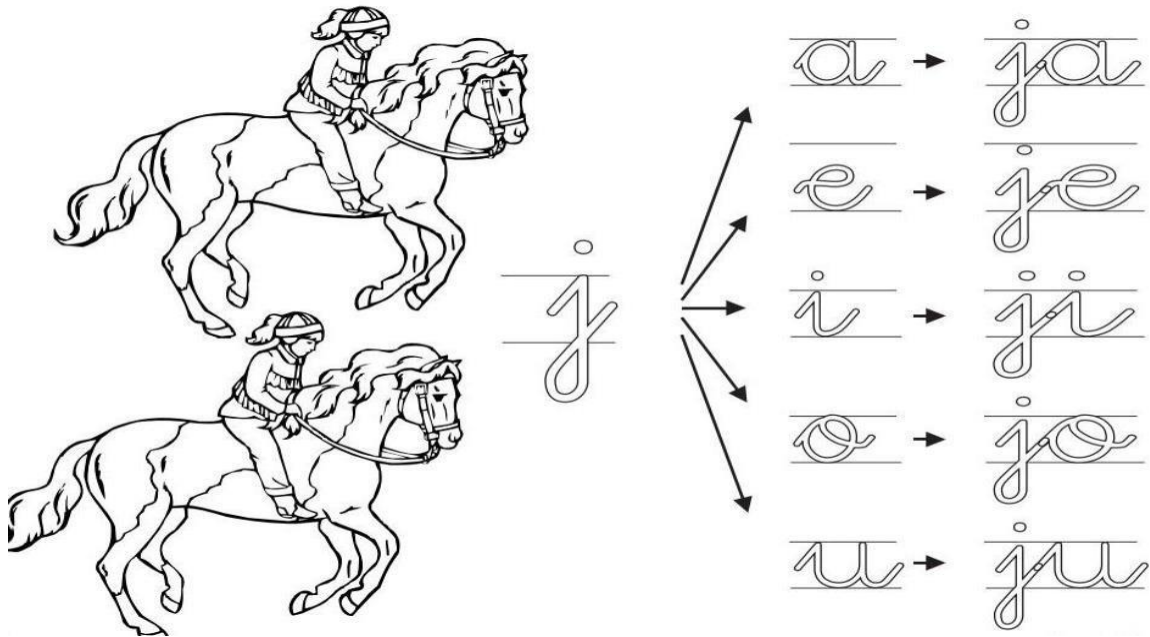


ESCUELA MUNICIPAL "VILLA ALEGRE"
GUIA N° 11







Profesor: Carmen Gloria Stuardo Asistente : Carolina Pino Curso : 3°Básico Fecha : 23/06/2020
Lenguaje y Comunicación

OA 2 Leer en voz Alta para adquirir fuidez : pronunciando cada palabra aisladas y en contexto, aplicando su conocimiento de la correspondencia letra-sonido en diferentes combinaciones.	Apellido paterno : _____ Apellido Materno : _____ Nombres : _____ Rut : _____
---	--





















- **Repasa la J y vocal. Leelas en voz Alta.**



- **Colorea la inicial que corresponda a cada dibujo.**

 ELBLOGDESAMI.ORG	JO JU JA	 ELBLOGDESAMI.ORG	JU JI JE
 ELBLOGDESAMI.ORG	JE JA JO	 ELBLOGDESAMI.ORG	JA JE JU
 ELBLOGDESAMI.ORG	JU JO JA	 ELBLOGDESAMI.ORG	JI JA JU

- Colorea los dibujos que comienzan con la sílaba inicial.

ma				
me				
mi				
mo				
mu				

- Lee en voz alta las oraciones.






Ema ama a mamá.
 Memo ama a mamá.
 Amo a mi mamá.
 Mi mamá me mima.
 Mamá mima a Mimi.

- Subraya las sílabas de color.

ma	me	mi	mo	mu
rojo	verde	celeste	morado	rosado

1. ama		9. mimo
2. ema		10. momia
3. mía		11. amé
4. emú		12. meme
5. mío		13. memo
6. amo		14. mimí
7. mamá		15. mami
8. mima		16. mono

- Completa el puzzle.

			
			
			m
		j	
			

• Lee y une la imagen con la oracion.

❖ Mojo mi mano

❖ Mimo a mi mono

❖ mi mamá me ama

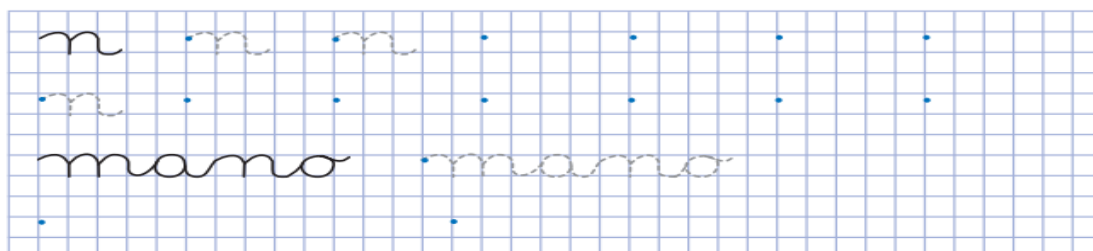


- Pinta el dibujo.
- Escribe las letras y las palabras nuevas siguiendo los modelos y desde el punto de partida.



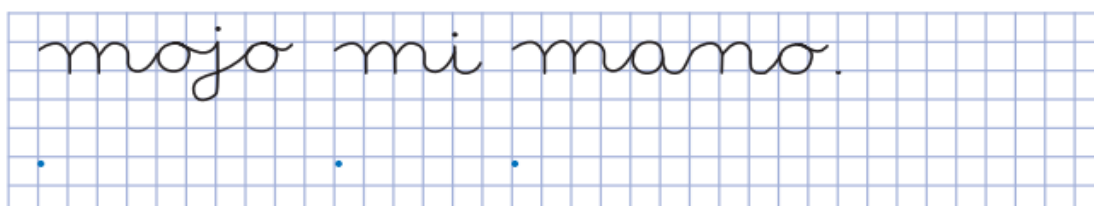

mano

n




un mono

una mona





lana



lana

la na

l a n a

la na

lana

malo, mala, loma, lomo, lija,
ala, lila, luna, lona, ola.

la lana lila.



la mona lame.

- Pinta el dibujo.
- Escribir las letras y las palabras nuevas siguiendo los modelos y desde el punto de partida.



lana

l

lana l

l l

l

lana lana . . .

malo . . .

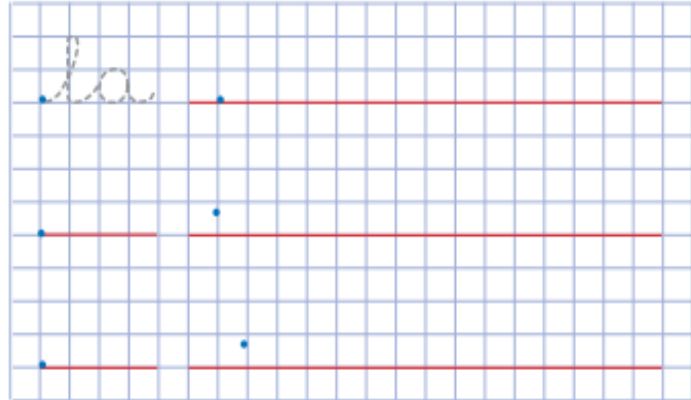

mala . . .

 loma .

 lomo .

 lija .

- Escribe lo que esta dibujado en las nubes.
- Unir el dibujo con la palabra que corresponde y escribirla en la cuadrícula.



ala

ola



luna

lana

lona



- Une las sílabas con los siguientes dibujos.

la

le

li

lo

lu

