



Vocales A y E

ÜY: _____ Trokiñ: 2do básico

Objetivo:

Reconocer vocales A y E del mapuzungun

Instrucciones:

- Trabajar en compañía de un adulto
- Leer el enunciado de la actividad detenidamente
- Si no puedes imprimir, escribe en un cuaderno.



¡Mari Mari pu pichikeche! (¡Hola niños!)

Mi nombre es Rayen

Existen 6 vocales en el mapuzungun:

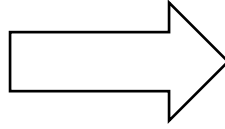
La A, E, I, O, U y Ü.

Hoy te invito a aprender sobre las A y E.



Actividad:

A	A
a	a




Antü

A a a a a

A a a a a

A a a a a



1





2



3



4




Antü



- **Escribe la vocal A:**

Inche ALKA ACHAWALL Pingen

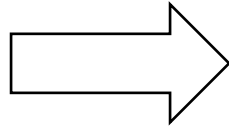


a

a



E	E
e	e




Epu

E e e e e e

E e e e e e

E e e e e e



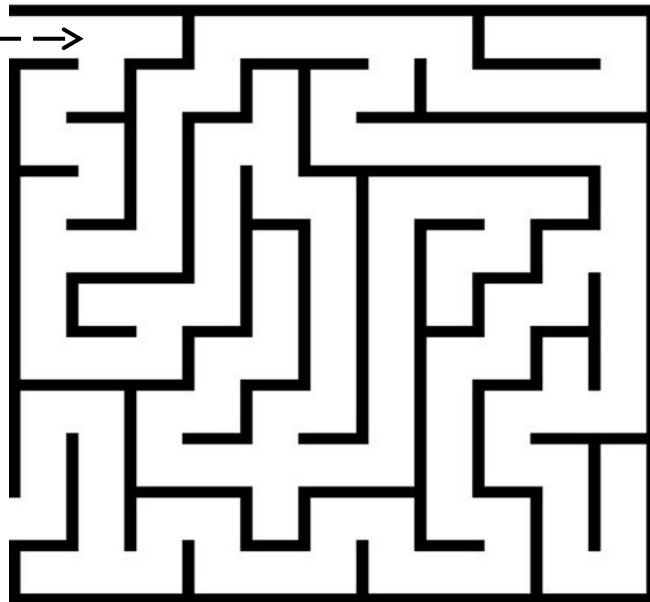
Completa

Epu

Epu



E _ p





Escuela Villa Alegre

Asignatura: Lengua Indígena

Profesora: María Fernanda Garrido Pérez



- Escribe la vocal E

Inche nien EPU pichike achawall

